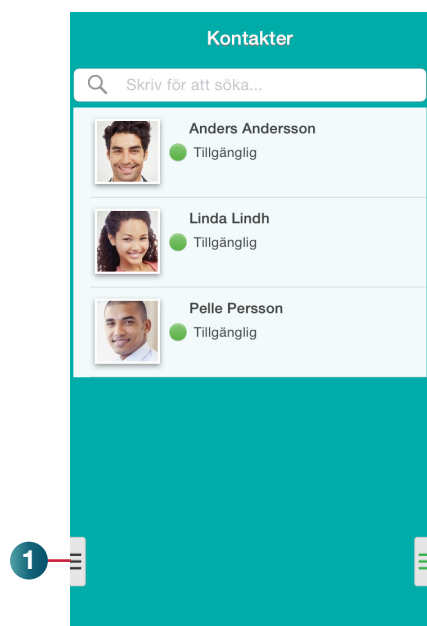


# Roll (för de som har Samtals-ID)

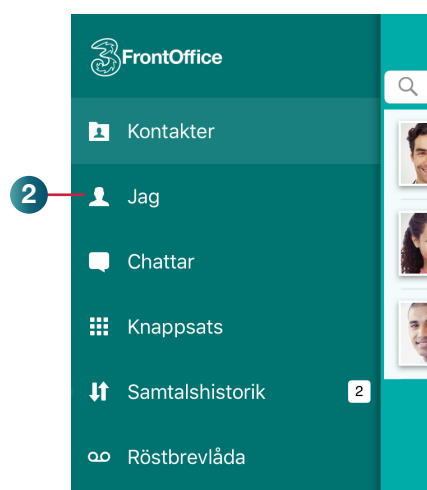
Med inställningen Roll ges ytterligare möjligheter för inställning av Aktivitet och Samtals-ID. Observera! Denna guide gäller de i 3FrontOffice som har den nya typen av nummerpresentation (Samtals-ID).

## Välja roll




Du kan välja vilken roll du vill aktivera för att påverka aktiviteter och nummerpresentation.

- 1 Klicka på fliksymbolen längst ner till vänster för att visa menyn.



- 2 Klicka på **Jag**.

Jag

 **Lisa Larsson**  
docendo.se

Samtals-ID +46735143331 (Mobil)

aktivitet ● Tillgänglig

roll Ingen roll aktiv 3

notering

telefon +46735143331

telefon +46850005204

mobil +46735143331

e-post lisa.larsson@foretaget.se

Avdelning  
Ekonomi

Titel

Välj roll Klar

Ingen roll aktiv

A) Aktivitet påverkar bara fastnr  4

B) Samtals-ID styrs av arbetstid

Båda rollerna (A & B) aktiva

5

Vid **roll** ser du vilken roll som är aktiv.

- 3 Klicka på **roll** om du vill byta roll.

- 4 Välj den roll som du vill aktivera.

Välj **A) Aktivitet påverkar bara fastnr** om du bara vill vidarekoppla det fasta numret vid aktivitet, det mobila numret är då öppet.

Väljer du **B) Samtals-ID styrs av arbetstid** visas fastnummer eller växelnummer under arbetstid och det mobila numret under övrig tid. Arbetstid och typ av nummer under arbetstid definieras av företagets administratör.

Väljer du **Båda rollerna (A & B) aktiva** är båda alternativen ovan aktiva.

Välj **Ingen roll aktiv** om du inte vill aktivera någon roll.

- 5 Bekräfta dina inställningar genom att klicka på **Klar**.