

Roll

Med inställningen Roll ges ytterligare möjligheter för inställning av Aktivitet och Samtals-ID.

Ställa in Roll	1
Aktivitet påverkar bara fastnr	1
Samtals-ID styrs av arbetstid	2

Ställa in Roll

Du kan välja vilken roll du vill aktivera för att påverka aktiviteter och nummerpresentation.

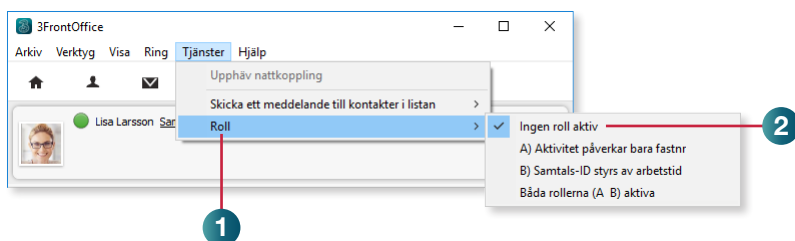
- 1 Öppna **Tjänster**-menyn och välj **Roll**.

På undermenyn ser du vilken roll som är aktiv.

- 2 Välj den roll som du vill aktivera, se mer information nedan.

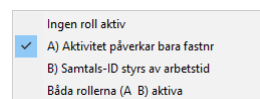
Välj **Ingen roll aktiv** om du inte vill aktivera någon roll.

Väljer du **Båda rollerna (A & B) aktiva** är båda alternativen nedan aktiva.



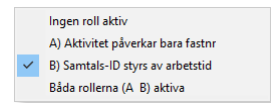
Aktivitet påverkar bara fastnr

Välj **A) Aktivitet påverkar bara fastnr** om du bara vill vidarekoppla det fasta numret vid aktivitet, det mobila numret är då öppet.



Samtals-ID styrs av arbetstid

Väljer du **B) Samtals-ID styrs av arbetstid** visas fastnummer, dolt nummer eller växelnummer under arbetstid och det mobila numret under övrig tid.



Arbetstid och typ av nummer under arbetstid definieras av företagets administratör.

Om du inte har använt funktionen tidigare behöver 3FrontOffice-administratören göra följande inställningar i 3FrontOffice webb:

- Din arbetstid ska ställas in under Tjänster, Arbetstid.
- Du behöver aktiveras i en grupp för samtalsregler vars namn börjar på [Utgående] Nummervisning ...